

# Estadísticas 2017

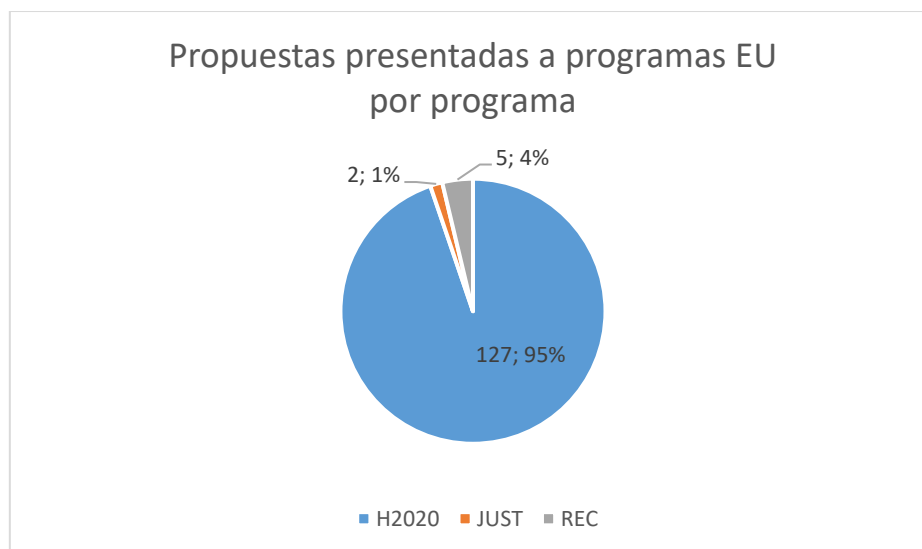
## Oficina Europea de I+D

### UCM

# CONTENIDO

<b>Estadísticas de participación (propuestas)</b>	<b>3</b>
<b>Evolución de la participación (propuestas)</b>	<b>6</b>
<b>Estadísticas de participación (proyectos)</b>	<b>7</b>
<b>Evolución de la participación (proyectos)</b>	<b>15</b>
<b>Fondos Específicos de Investigación (FEIs)</b>	<b>17</b>
<b>Evolución de la actividad de la OEID</b>	<b>19</b>

**Propuestas presentadas por la Universidad Complutense de Madrid en convocatorias competitivas de la UE.**

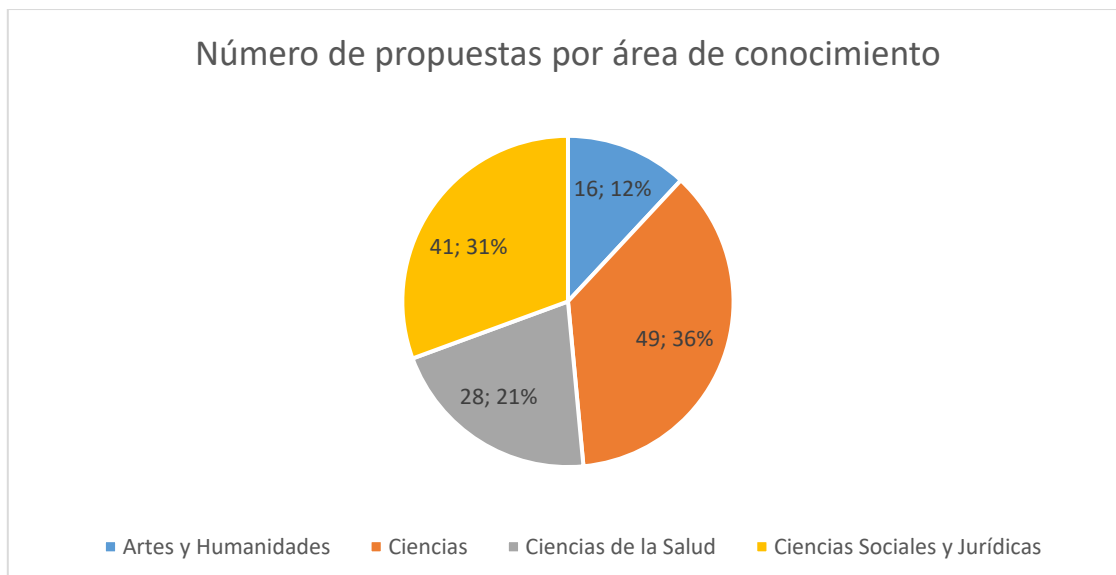


Programa	No coordinadas	Coordinadas
H2020	121	6
JUST	2	0
REC	5	0

**Leyenda:**

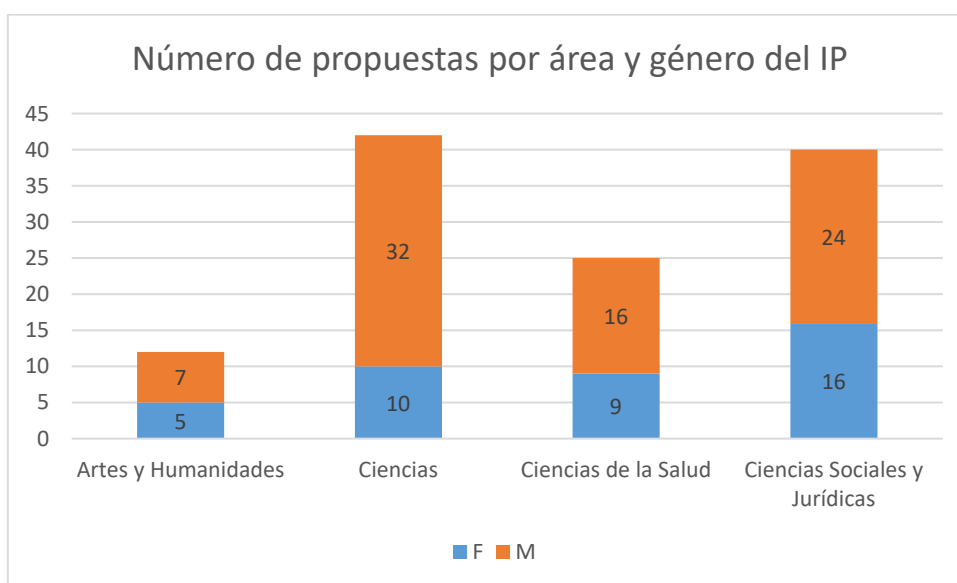
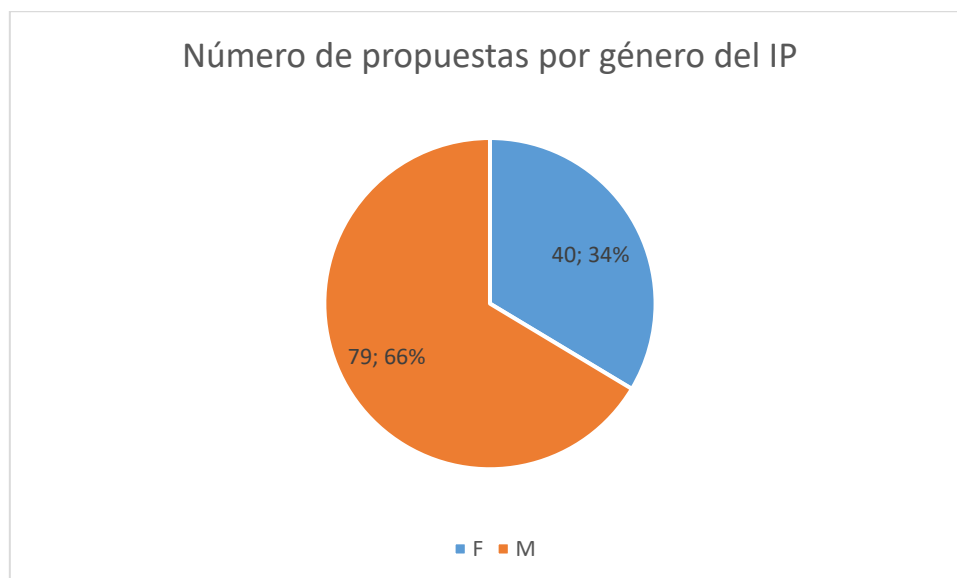
- H2020: Horizon 2020 programme
- JUST: Justice programme 2014-2020
- REC: Rights, Equality and Citizenship Programme 2014-2020

**Propuestas presentadas por la Universidad Complutense de Madrid en convocatorias competitivas de la UE desagregadas por área de conocimiento.**



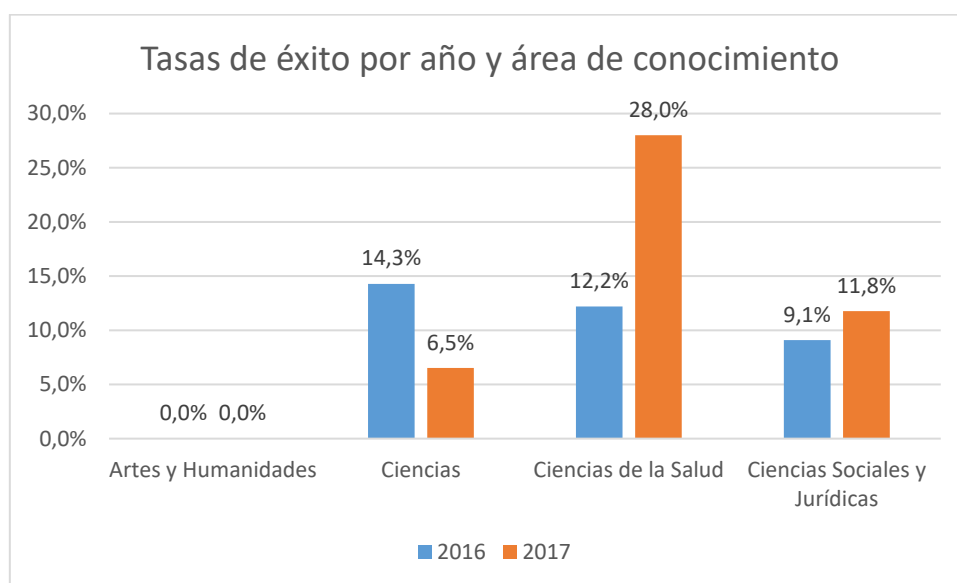
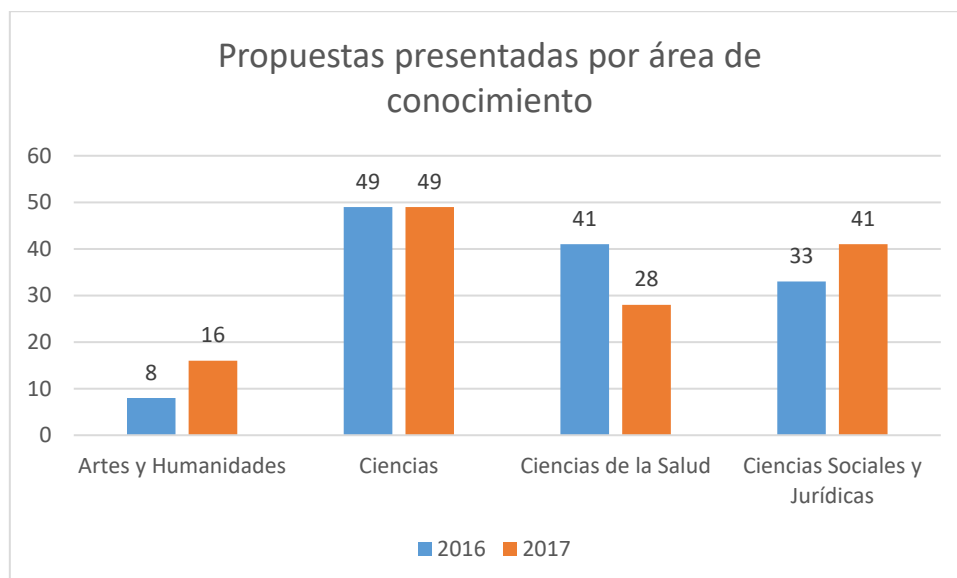
Área de conocimiento	Número
Artes y Humanidades	16
Ciencias	49
Ciencias de la Salud	28
Ciencias Sociales y Jurídicas	41

**Propuestas presentadas por la Universidad Complutense de Madrid en convocatorias competitivas de la UE desagregadas por género del IP. Se excluyen propuestas presentadas a acciones del European Research Council.**



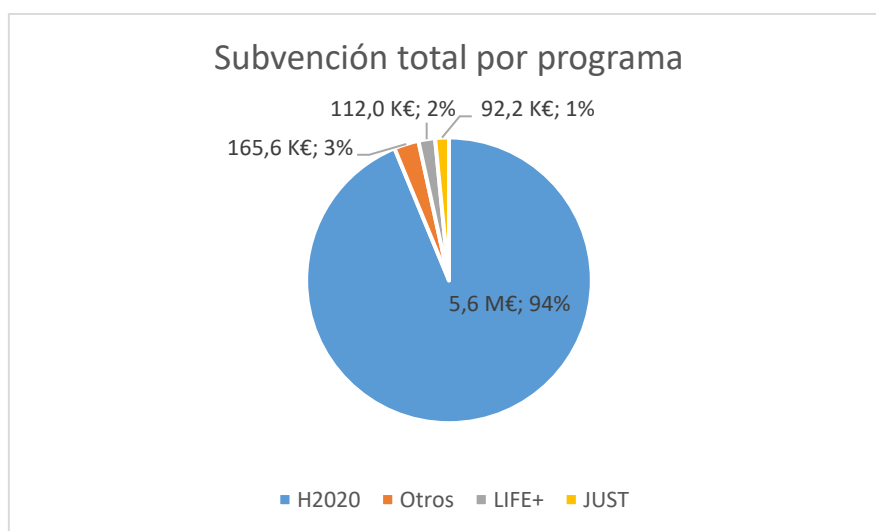
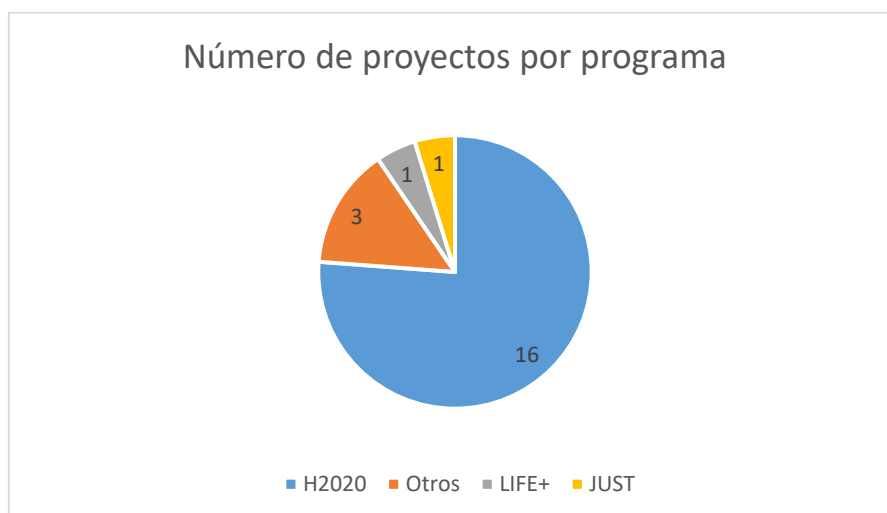
Área de conocimiento	F	M
Artes y Humanidades	5	7
Ciencias	10	32
Ciencias de la Salud	9	16
Ciencias Sociales y Jurídicas	16	24

**Evolución de la participación: tasas de éxito y número de propuestas presentadas por la Universidad Complutense de Madrid en convocatorias competitivas de la UE desagregadas por área.**



Área de conocimiento	Número 2016	T. éxito 2016	Número 2017	T. éxito 2017
Artes y Humanidades	8	0,0%	16	0,0%
Ciencias	49	14,3%	49	6,5%
Ciencias de la Salud	41	12,2%	28	28,0%
Ciencias Sociales y Jurídicas	33	9,1%	41	11,8%

**Proyectos y subvención total obtenidos por la Universidad Complutense de Madrid en convocatorias competitivas internacionales desagregados por programas.**

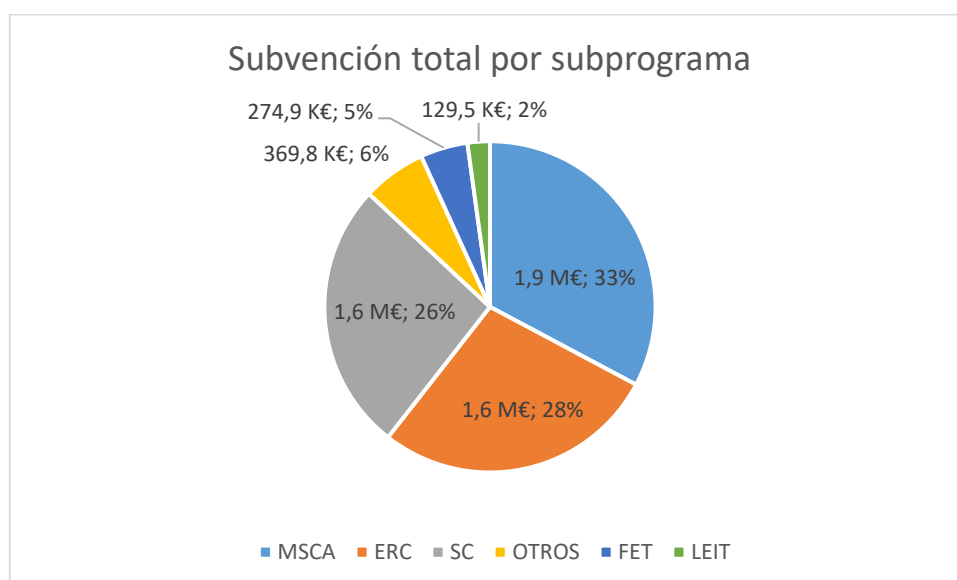
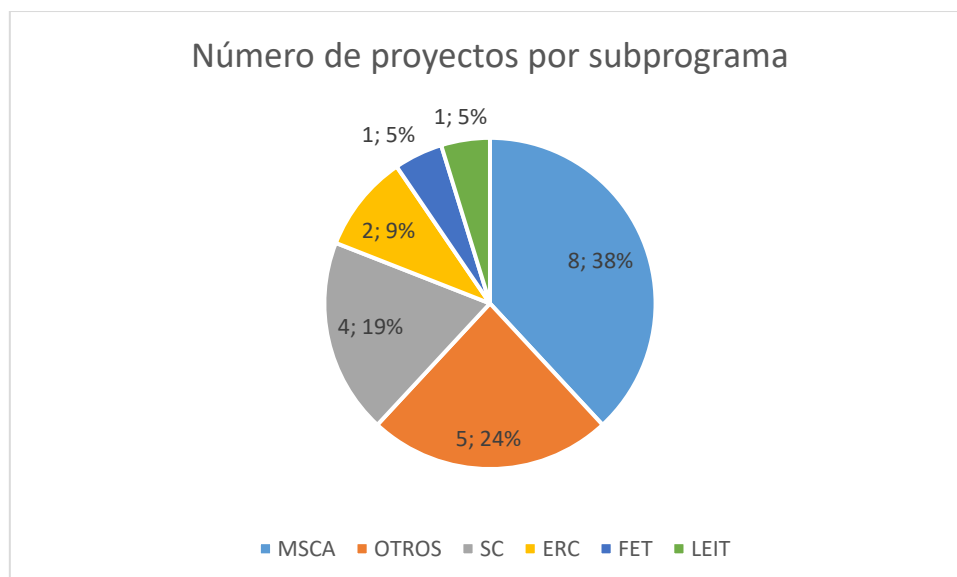


Programa	Número	Subvención	Subvención media
H2020	16	5,6 M€	347,9 K€
Otros	3	165,6 K€	55,2 K€
LIFE+	1	112,0 K€	112,0 K€
JUST	1	92,2 K€	92,2 K€

**Leyenda:**

- H2020: Horizon 2020 programme
- JUST: Justice programme 2014-2020
- LIFE+: Environmental, nature conservation and climate action projects programme

**Proyectos y subvención total obtenidos por la Universidad Complutense de Madrid en convocatorias competitivas internacionales desagregados por subprogramas.**



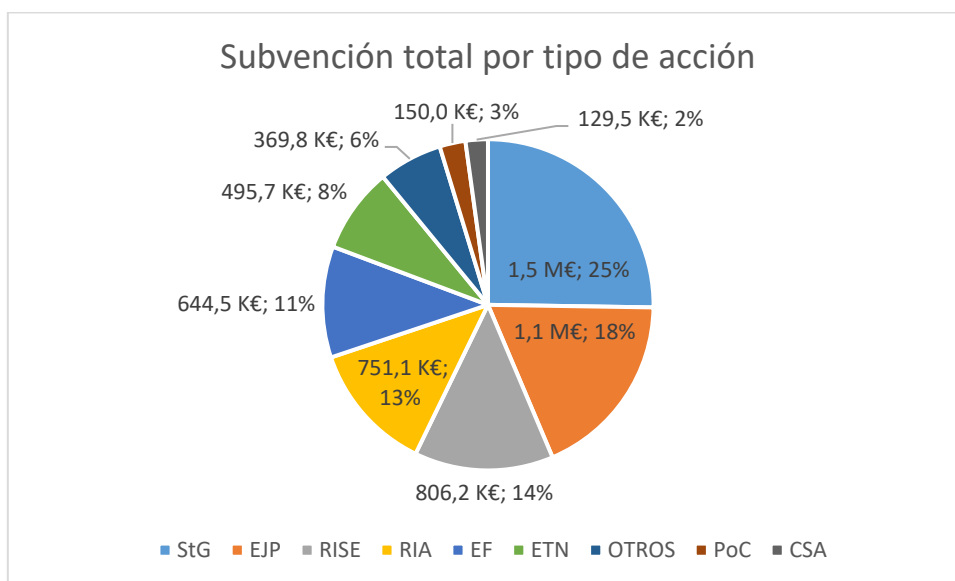
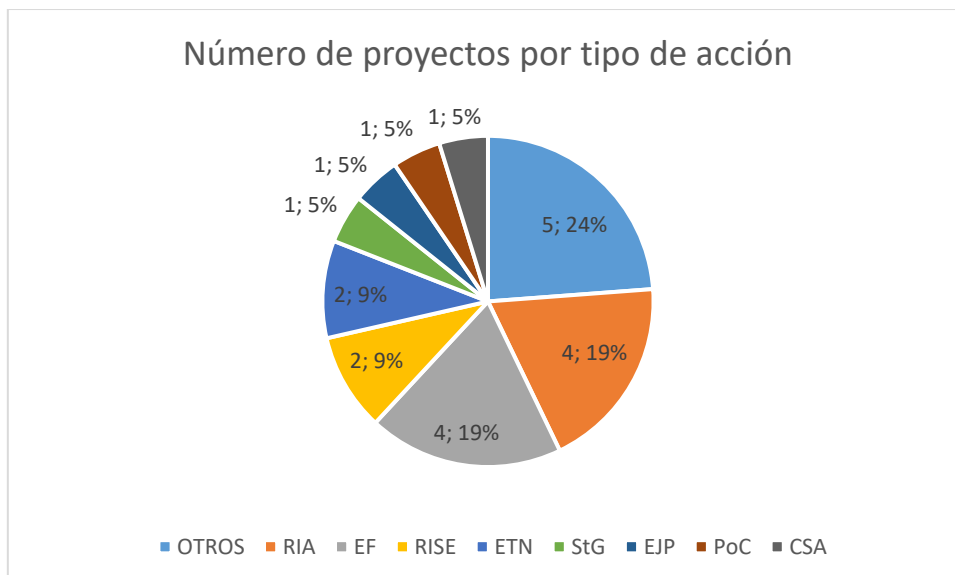
Subprograma	Número	Subvención	Subvención media
MSCA	8	1,9 M€	243,3 K€
ERC	2	1,6 M€	824,4 K€
SC	4	1,6 M€	391,7 K€
OTROS	5	369,8 K€	74,0 K€
FET	1	274,9 K€	274,9 K€
LEIT	1	129,5 K€	129,5 K€



**Leyenda:**

- MSCA: Marie Skłodowska Curie Action (H2020 – Pilar 1)
- SC: Societal Challenges (H2020 – Pilar 3)
- ERC: European Research Council (H2020 – Pilar 1)
- FET: Future and Emerging Technologies (H2020 – Pilar 1)
- LEIT: Leadership on Enabling and Industrial Technologies (H2020 – Pilar 2)

**Proyectos y subvención total obtenidos por la Universidad Complutense de Madrid en convocatorias competitivas internacionales desagregados por tipo de acción.**



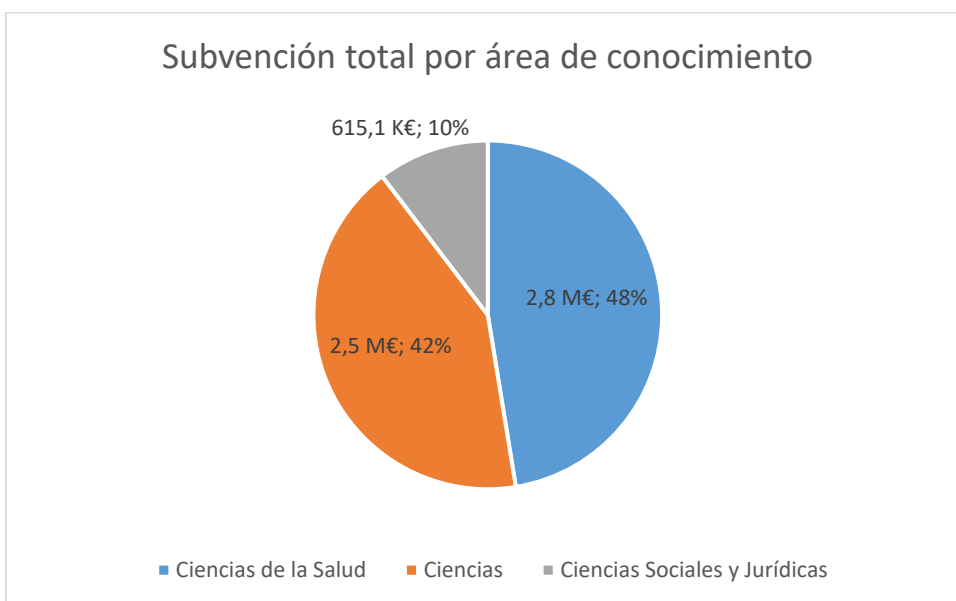
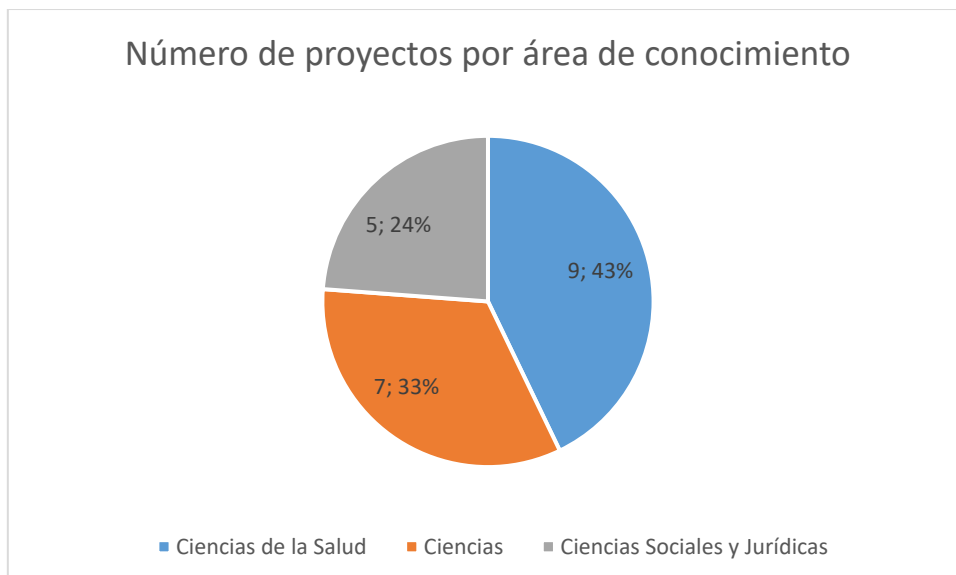
Tipo de acción	Número	Subvención	Subvención media
StG	1	1,5 M€	1,5 M€
EJP	1	1,1 M€	1,1 M€
RISE	2	806,2 K€	403,1 K€
RIA	4	751,1 K€	187,8 K€
EF	4	644,5 K€	161,1 K€
ETN	2	495,7 K€	247,9 K€
OTROS	5	369,8 K€	74,0 K€
PoC	1	150,0 K€	150,0 K€

Tipo de acción	Número	Subvención	Subvención media
CSA	1	129,5 K€	129,5 K€

**Leyenda:**

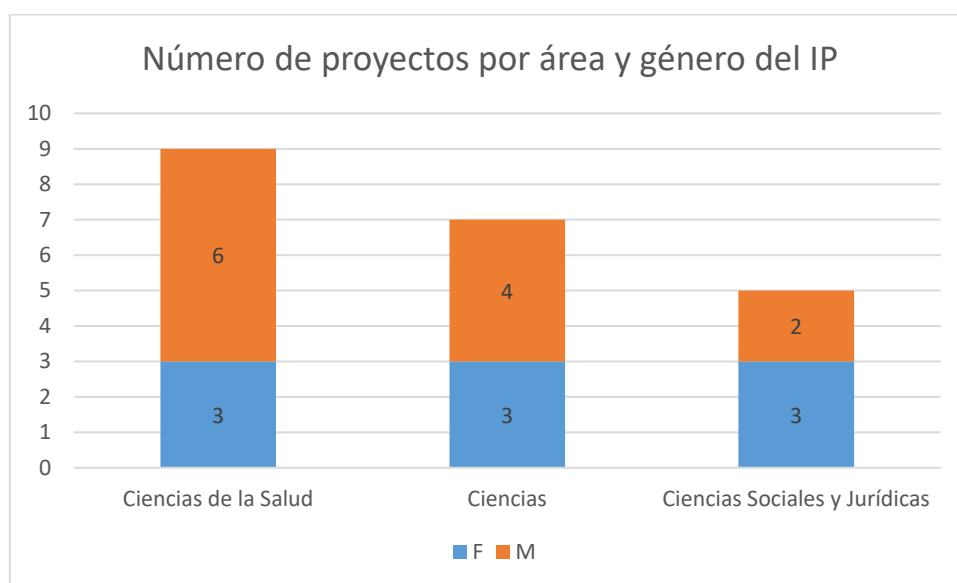
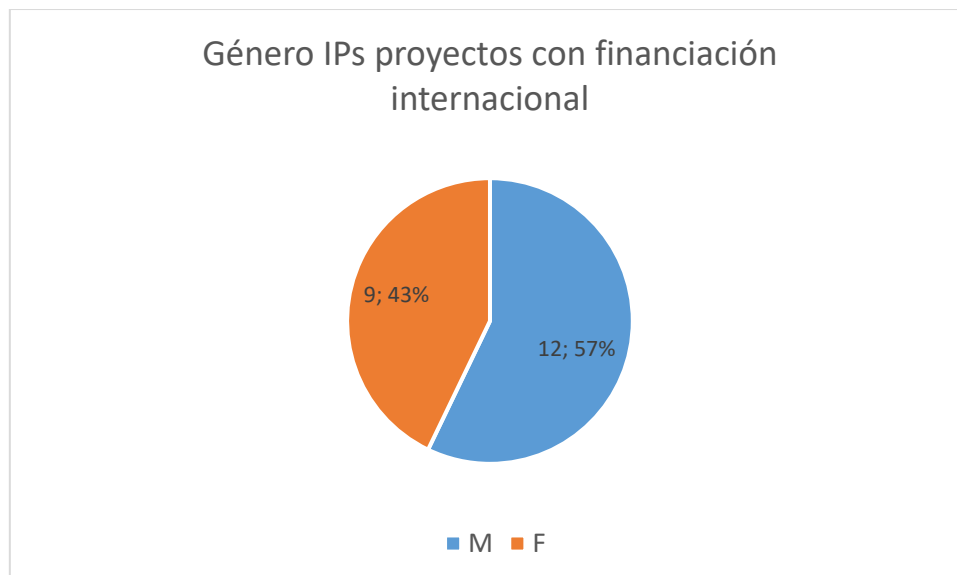
- RIA: Research and Innovation Action
- EF: Marie Skłodowska Curie Action: European Fellowship (individual fellowship)
- RISE: Marie Skłodowska Curie Action: Research and Innovation Staff Exchange
- ETN: Marie Skłodowska Curie Action: European Training Network
- StG: Starting Grant
- EJP: European Joint Programme
- PoC: Proof of Concept
- CSA: Coordination and Support Action.

**Proyectos y subvención total obtenidos por la Universidad Complutense de Madrid en convocatorias competitivas internacionales desagregados por área de conocimiento.**



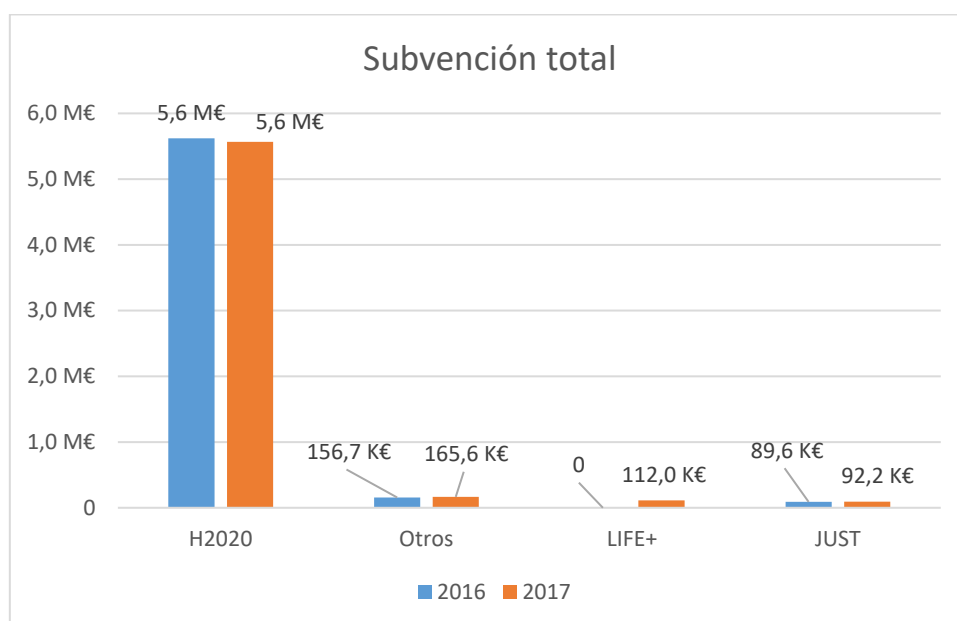
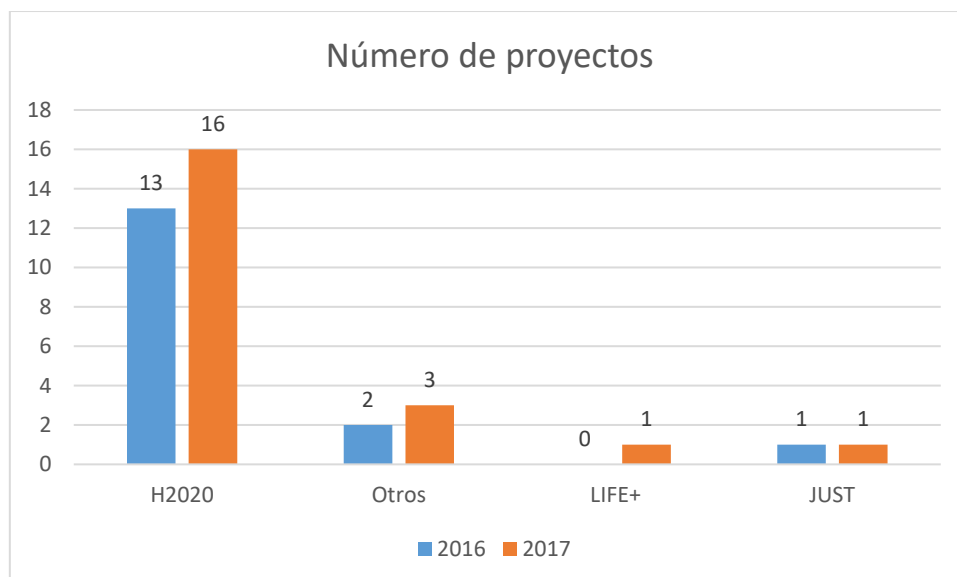
Área de Conocimiento	Número	Subvención
Ciencias de la Salud	9	2,8 M€
Ciencias	7	2,5 M€
Ciencias Sociales y Jurídicas	5	615,1 K€

**Datos de proyectos obtenidos por la Universidad Complutense de Madrid en convocatorias competitivas internacionales desagregados por género del IP.**



Área de conocimiento	F	M	TOTAL
Ciencias de la Salud	3	6	9
Ciencias	3	4	7
Ciencias Sociales y Jurídicas	3	2	5
<b>Total</b>	<b>9</b>	<b>12</b>	<b>21</b>

**Datos de proyectos obtenidos por la Universidad Complutense de Madrid en convocatorias competitivas internacionales. Datos comparados 2016 – 2017.**

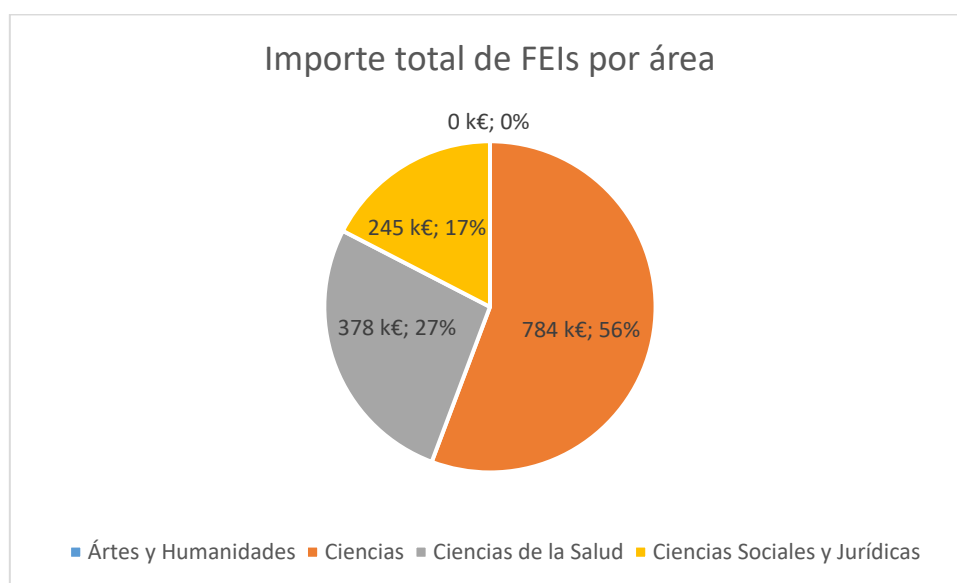
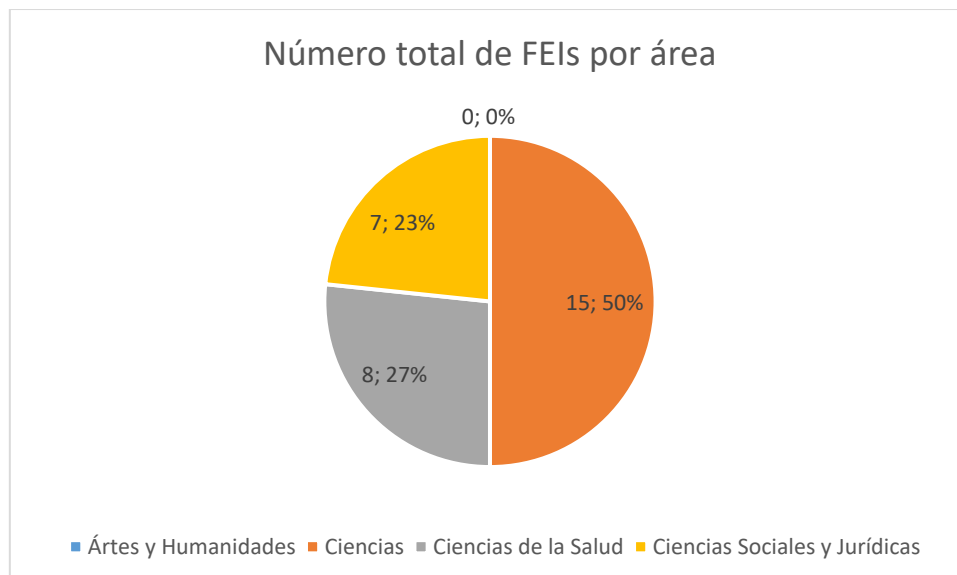


Programa	Número 2016	Subvención 2016	Número 2017	Subvención 2017
H2020	13	5,6 M€	16	5,6 M€
Otros	2	156,7 K€	3	165,6 K€
LIFE+	0	0	1	112,0 K€
JUST	1	89,6 K€	1	92,2 K€

**Leyenda:**

- H2020: Horizon 2020 programme
- JUST: Justice programme 2014-2020
- LIFE+: Environmental, nature conservation and climate action projects programme

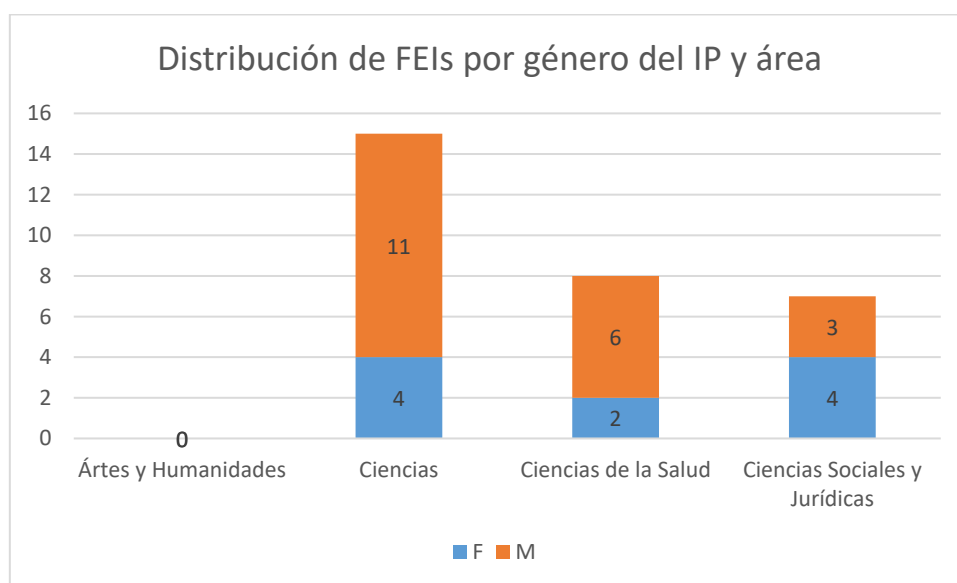
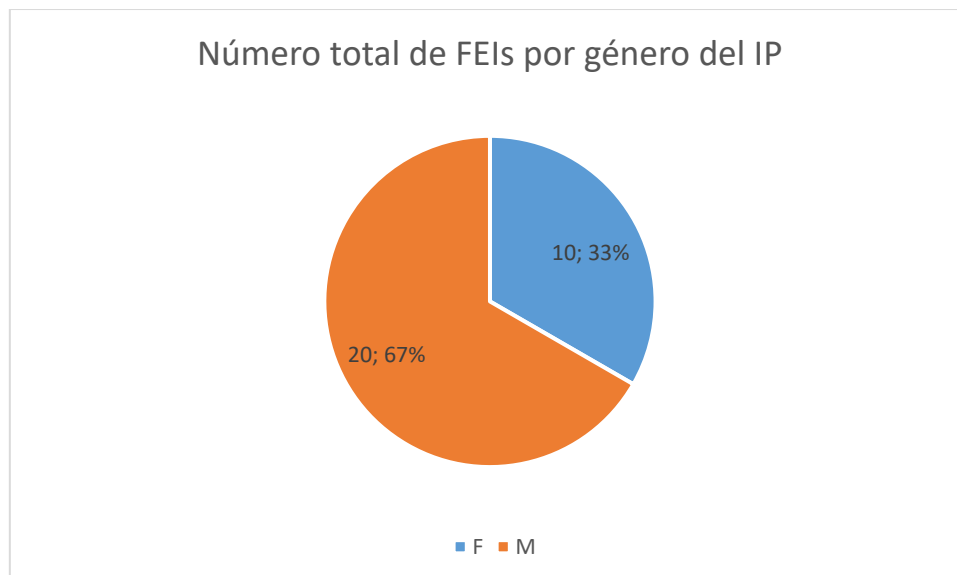
**Número e importe total de Fondos Específicos de Investigación (FEI) constituidos durante 2017 desagregados por área de conocimiento.**



Área	Número	Importe
Ártes y Humanidades	0	0 k€
Ciencias	15	784 k€
Ciencias de la Salud	8	378 k€
Ciencias Sociales y Jurídicas	7	245 k€

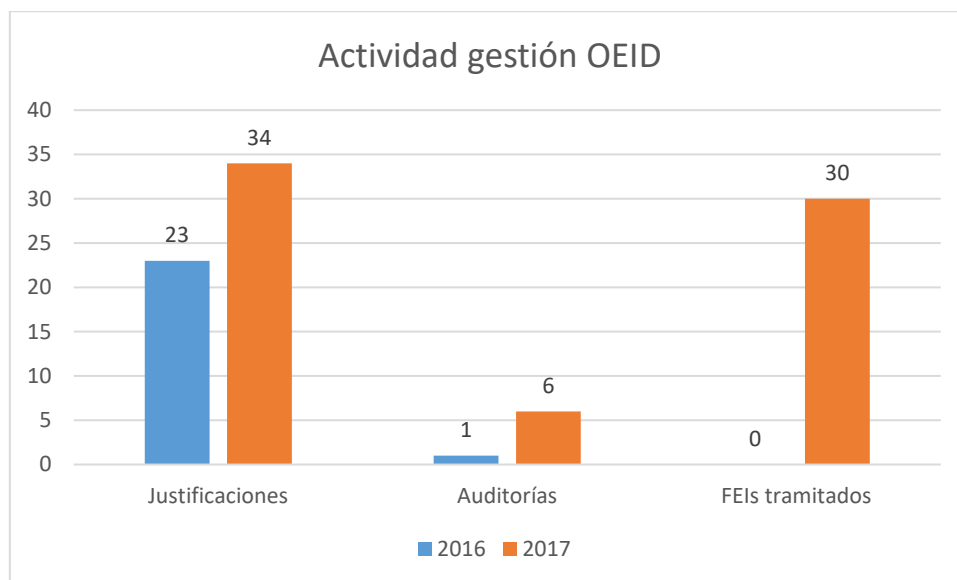


**Datos de Fondos Específicos de Investigación (FEI) constituidos en la anualidad de 2017 desagregados por género del IP.**



Área	F	M
Ártes y Humanidades	0	0
Ciencias	4	11
Ciencias de la Salud	2	6
Ciencias Sociales y Jurídicas	4	3

**Datos de la actividad de gestión llevada a cabo por la Oficina Europea en las anualidades 2016-2017 (número de justificaciones de proyectos, número de auditorías de proyectos y número de FEIs tramitados)**



Actividad	2016	2017
Justificaciones	23	34
Auditorías	1	6
FEIs tramitados	0	30



**OFICINA EUROPEA I+D**  
UNIVERSIDAD COMPLUTENSE DE MADRID



## **OFICINA EUROPEA DE I+D**

<http://oficinaeuropea.ucm.es>  
[h2020.gestion@ucm.es](mailto:h2020.gestion@ucm.es)  
[@OficinaEuroUCM](#)  
+34 91 394 6384

Centro de Investigación y Transferencia Complutense  
Calle Doctor Severo Ochoa, 7  
28040 - Madrid (España)